



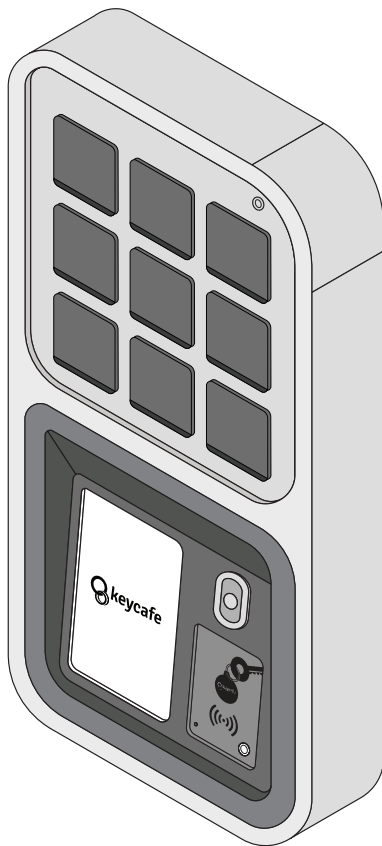
support.keycafe.com

Nuskaitykite, kad
pamatytumėte
diegimo vaizdo įrašą

keycafe.com/ml/ms5



MS5



STOP

Neįdiekite, kol neperskaitėte instrukcijų.

FCC

Šis įrenginys atitinka FCC taisyklių 15 dalį. Veikimui taikomos šios dvi sąlygos:

1. Šis įrenginys negali sukelti žalingų trukdžių ir
2. šis įrenginys turi priimti bet kokius gaunamus trikdžius, įskaitant trikdžius, kurie gali sukelti nepageidaujamą veikimą.

Ši įranga buvo išbandyta ir nustatyta, kad ji atitinka A klasės skaitmeninio įrenginio apribojimus pagal FCC taisyklių 15 dalį. Šios ribos sukurtos siekiant užtikrinti tinkamą apsaugą nuo žalingų trukdžių, kai įranga naudojama komercinėje aplinkoje. Ši įranga generuoja, naudoja ir gali skleisti radijo dažnių energiją ir, jei ji sumontuota ir naudojama ne pagal instrukcijų vadovą, gali sukelti žalingų radijo ryšio trikdžių. Naudojant šią įrangą gyvenamojoje vietovėje gali kilti žalingų trikdžių, tokiu atveju vartotojas turės ištaisyti trikdžius savo lėšomis.

Pakeitimai ar modifikacijos, kurių aiškiai nepatvirtino už atitiktį atsakinga šalis, gali panaikinti vartotojo teisę naudoti įrangą.

Šis prietaisas atitinka FCC RF spinduliuotės poveikio ribas, nustatytas nekontroliuojamai aplinkai. Įrenginyje yra integruota antena, todėl prietaisas turi būti sumontuotas taip, kad atstumas nuo visų žmonių būtų bent 20 cm.

FCC atsakinga šalis

Įmonės pavadinimas:

Įmonės pašto adresas:

Įmonės telefono numeris arba el. pašto adresas:

Modelis:

Keycafe (US) Inc

648 - 1321 Upland Drive

Houston, TX 77043 United States

ashley@keycafe.com

MS5, MS5E-XX

IC

Šiame įrenginyje yra siųstuvas (-iai) / imtuvas (-iai), kuriam (-iems) netaikoma (-i) licencija, atitinkantys Kanados inovacijų, mokslo ir ekonominės plėtros RSS, kuriems netaikoma (-i) licencija. Veikimui taikomos šios dvi sąlygos:

(1) Šis įrenginys negali kelti trikdžių.

(2) Šis įrenginys turi priimti bet kokius trukdžius, įskaitant trikdžius, kurie gali sukelti nepageidaujamą įrenginio veikimą.

CAN ICES-3 (A) / NMB-3 (A)

Šis A klasės skaitmeninis aparatas atitinka Kanados ICES-003.

Ši įranga atitinka IC RSS-102 spinduliuotės poveikio ribas, nustatytas nekontroliuojamai aplinkai. Ši įranga turi būti sumontuota ir naudojama mažiausiai 20 cm atstumu tarp įrenginio ir visų žmonių.

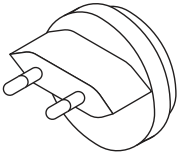
CE

„Keycafe Inc.“ patvirtina, kad MS5 ir MS5E-XX atitinka radijo ryšio įrangos direktyvos 2014/53/ES ir (RoHS 3) direktyvos 2015/863 reikalavimus ir kitas susijusias nuostatas. Atitikties deklaracijos kopiją galima gauti iš šio Keycafe ūkio subjekto pagal Reglamento (ES) 2019/1020 4 straipsnį:

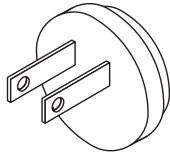
Įmonės pavadinimas:	Keycafe (EU) Cooperatief U.A.
Pašto adresas:	Herengracht 420 1017 BZ, Amsterdam, Netherlands
Elektroninis adresas:	https://www.keycafe.com/contact

Šiuo dokumentu Keycafe (EU) Cooperatief UA pareiškia, kad MS5 ir MS5E-XX tipo radijo įranga atitinka Direktyvą 2014/53/ES.

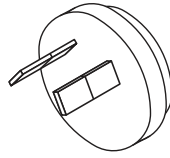
Visą ES atitikties deklaracijos tekstą galima rasti šiuo interneto adresu: <https://trust.keycafe.com/>



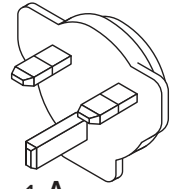
x1 A



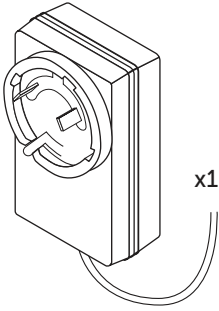
x1 A



x1 A



x1 A

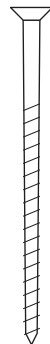


x1 B



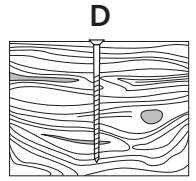
C

x7

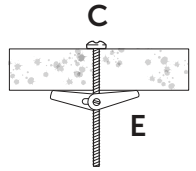


D

x5

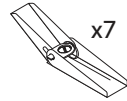


D

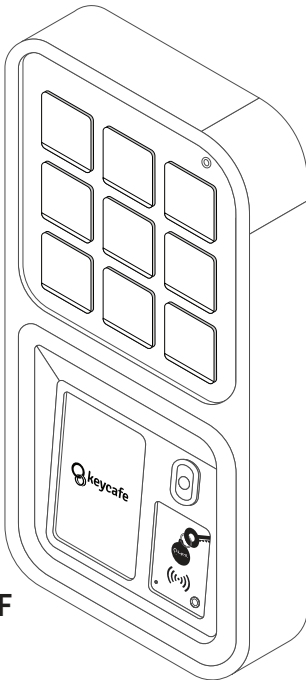


C

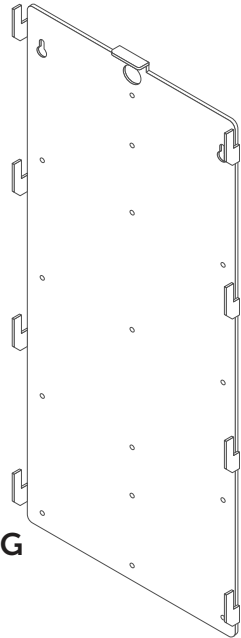
E



x7 E



x1 F

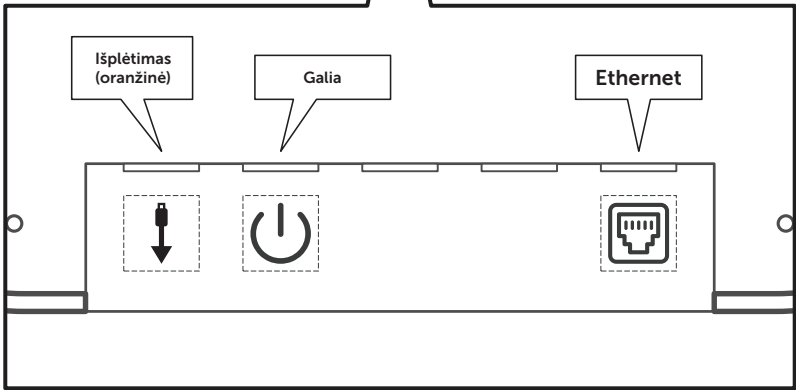


x1 G

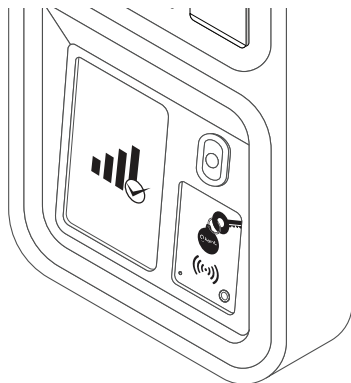
Elektroninis užraktas

Galinės plokštės tvirtinimo anga

Elektros prievadai



1.



F

SVARBU

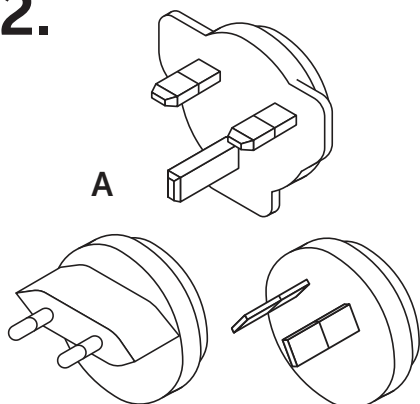
Prieš montuodami ant galinės plokštės, įsitikinkite, kad SmartBox yra prijungtas prie Wifi arba Ethernet (**mažiausiai 20 % signalo**).



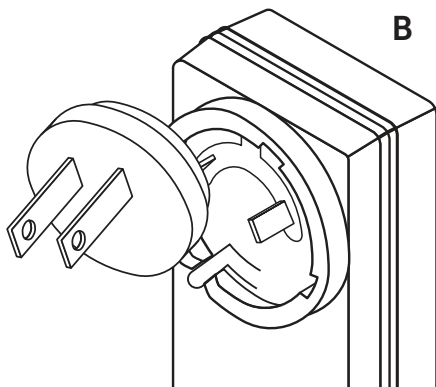
Norėdami žiūrėti vaizdo įrašą, vadovaukitės ekrane pateikiamomis „WiFi“ sąrankos instrukcijomis arba nuskaitykite.

keycafe.com/ml/ms5_wifi

2.

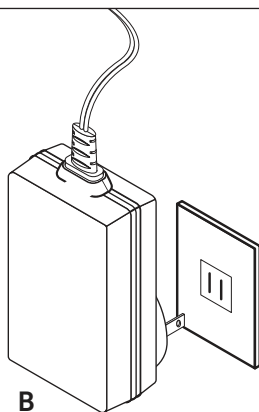


A




B

3.



B

4. PRIDĖKITE „SMARTBOX“ PRIE PASKYROS



Nuskaitykite norėdami žiūrėti vaizdo įrašą

keycafe.com/ml/add_smartbox

5. IŠBANDYKITE „SMARTBOX“.



Nuskaitykite norėdami žiūrėti vaizdo įrašą

keycafe.com/ml/test_smartbox

Įdėjimo svarstymai

Diegdami savo MS5 SmartBox, atsižvelkite į šešis pagrindinius išdėstymo aspektus, kurie užtikrins optimalų sistemos veikimą ir ilgaamžiškumą.



Saugumas

„SmartBox“ turi būti tvirtinamas varžtais ant medinių smeigių, kurių dydis yra ne mažesnis kaip 2" x 4" (5 cm x 10 cm) arba betono blokas, kurio minimalus storis 8" (20 cm). Įsitikinkite, kad elektros lizdas, aplinka ir įrengimo metodas atitinka visus reikalavimus ir standartus pagal dokumentaciją, kurią galite rasti adresu www.keycafe.com, taip pat vietinius įstatymus, reglamentus ir gaires, susijusias su stacionaria įranga. Visada montuokite kartu su 2 žmonėmis, kad nenukristų SmartBox su prijungtais laidais.



Galia

„SmartBox“ reikalingas standartinis maitinimo lizdas (110 V arba 220 V) ir universalūs adapteriai. Maitinimo saugos įvertinimas neapima kietų laidų įrenginių. Naudokite tik pateiktą 12 V maitinimo adapterį.



Saugumas

Įrenkite gerai apšviestoje, stebimoje vietoje, kad sumažintumėte vagystės ar vandalizmo riziką. Keycafe SmartBox yra patogus būdas valdyti prieigą prie raktų ir gali būti sugadintas arba įsilaužtas, jei paliekamas be priežiūros nesaugiose vietose.



Ryšys

Prieš montuodami „SmartBox“ ant galinės plokštės, įjunkite „SmartBox“ tiksliai toje vietoje, kur jis bus montuojamas, ir vadovaukitės instrukcijomis, kad prijungtumėte sistemą prie „WiFi“. Prisijungę peržiūrėkite įrenginio būseną SmartBox ekrane, kad įsitikintumėte, jog yra pakankamai signalo, prieš pradėdami montuoti galinę plokštę. Mes **REKOMENDUOJU** įrenginio įdiegimas vietoje, kurioje yra bent 20 % ar daugiau korinio ryšio arba 50 % ar daugiau WiFi signalo.



Prieinamumas

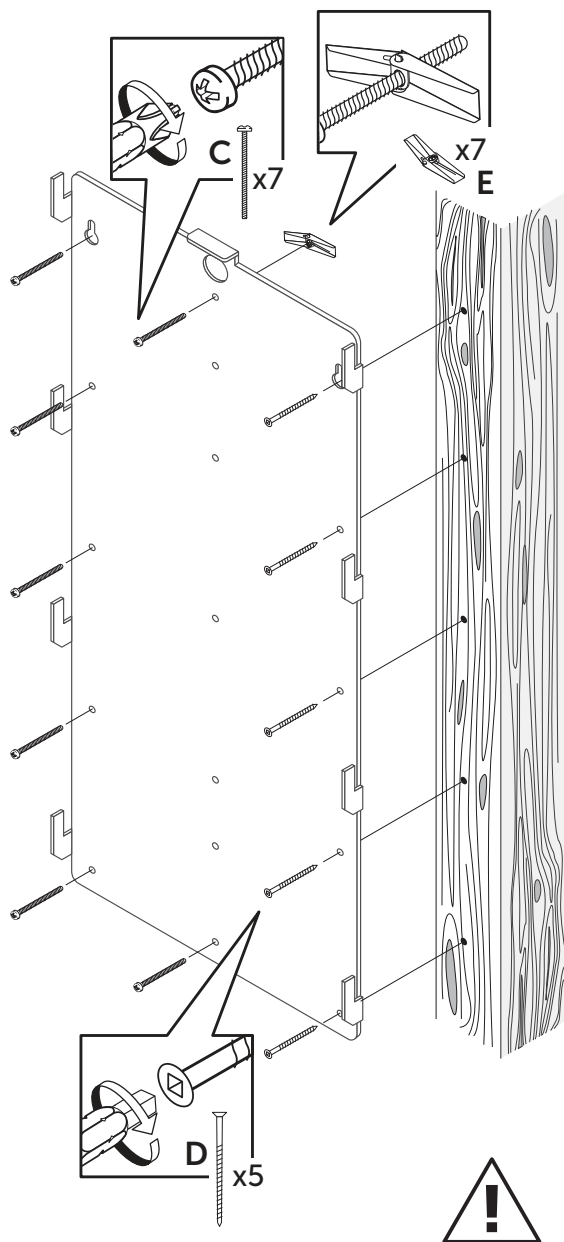
Diegimo zonoje turėtų būti atsižvelgiama į visus SmartBox naudotojus, kad jie galėtų pasiekti visas šiukšliadėžes, skaitytuvą ir klaviatūrą, taip pat nuolatinę prieigą prie takų ir salių, kuriose yra įdiegta SmartBox. Rekomenduojame bent laikytis JAV ADA gairių, kuriose rekomenduojamas maksimalus SmartBox viršaus aukštis yra 48" (122 cm) nuo grindų ir mažiausiai 48" (75 cm) erdvės be kliūčių priekyje, tačiau taip pat turėtumėte patikrinti visus vietinius reglamentus ar nurodymus, kurie gali būti taikomi jūsų įrengimui. Sužinokite daugiau apie ADA gaires adresu www.keycafe.com/ml/accessibility



Išplečiamumas

Jei įsigijote išplėtimo blokus arba planuojate įsigyti ateityje, nepamirškite jiems reikalingos vietos. Kiekvienam MS5E-18 montuoti reikia mažiausiai 11,4" x 23,3" (29 cm x 59 cm) ploto. Kiekvienam MS5E-42 reikia mažiausiai 23,8" x 23,3" (60,5 cm x 59 cm). Išplėtimus galite montuoti abiejose bazinės stoties pusėse.

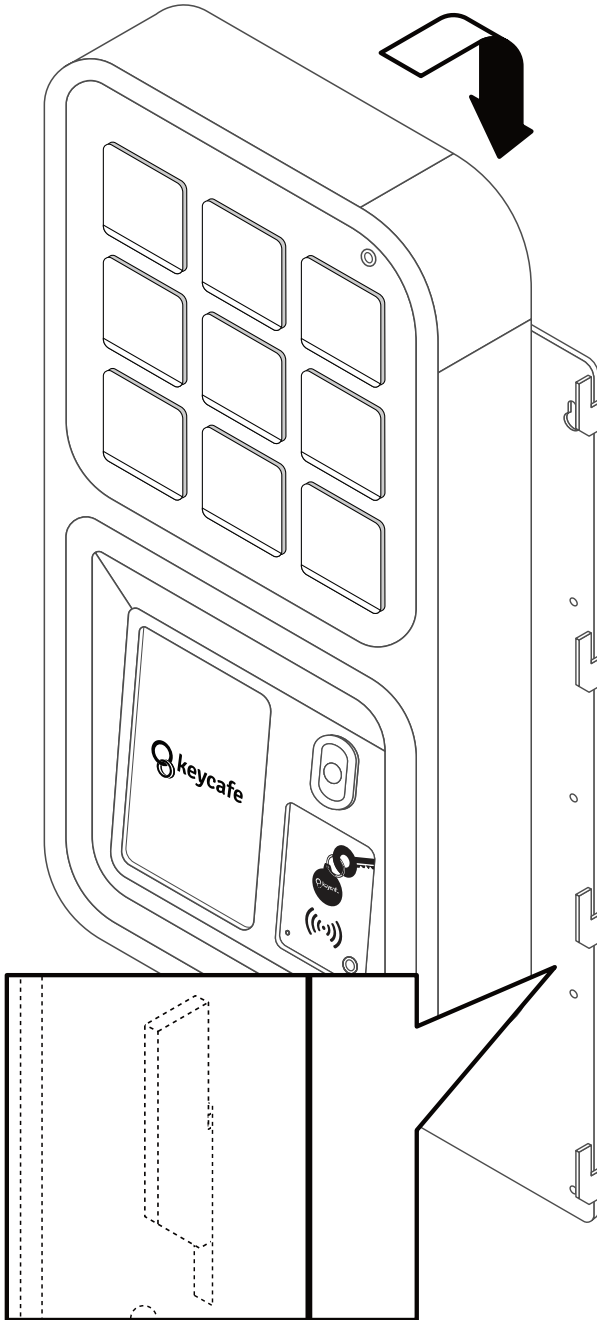
6.



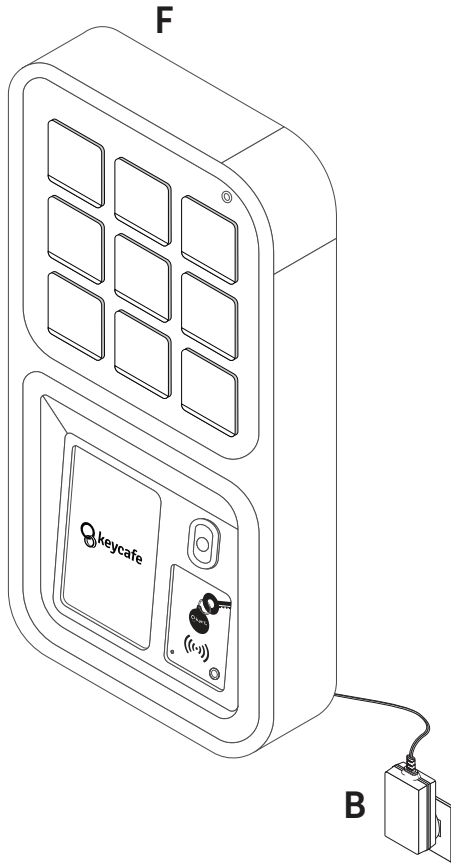
SVARBU

Ištieskite vieną skylių eilę išilgai smeigės sienoje ir naudokite D varžtą.

7.



8.

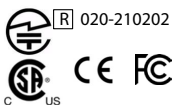




Apsilankykite pagalbos centre:
support.keycafe.com

Pasikalbėkite su mumis tiesioginiame pokalbyje:
keycafe.com/help

EU Economic Operator
Keycafe (EU) Cooperatief U.A.
Herengracht 420
1017 BZ, Amsterdam, Netherlands
<https://www.keycafe.com/contact>



Model: MS5
Input 5V $\overline{=}$ 3.5A

Contains FCC ID: 2ABCB-RP14B
Contains IC: 20953-RPICM4
Contains FCC ID: 2AELPNFC
Contains IC: 24333-NFC



Keycafe Patents:
www.keycafe.com/ip-notice



2025/03