

## Spécifications de la MS3 Series

La SmartBox Keycafe fournit le noyau matériel du système de gestion de clés Keycafe vous permettant de reprendre de le contrôle de votre parc de clés. Cette Smartbox est connectée en permanence vous permettant des modifications d'autorisations en temps réel, garantissant uniquement un accès autorisé. L'application basée sur le cloud vous permet, à vous et à votre équipe, de gérer à distance un service 24h/24 et 7j/7 afin que vos opérations se déroulent toujours sans heurts.

## Spécifications de la Station de Base MS3

### Dimensions

42.5 cm x 55.25 cm x 10 cm

### Poids

12.7 kg

### Montage

Fixation murale avec plaque arrière solide dans les goujons. Fixée à la plaque arrière avec une serrure électronique. Kit d'installation inclus.

### Matériel

Châssis en acier inoxydable, portes de casiers en alliage ADC12

### Protection contre l'infiltration

IP53 / Résistant aux intempéries

### Couleur

Revêtement en poudre gris métallisé. Film vinyle personnalisé disponible.

### Casiers à clés disponibles

26

### Dimensions intérieures des casiers

5.7 cm x 5.7 cm x 9 cm

### Connectivité

WiFi / Ethernet 2,4 GHz avec système de sauvegarde de code hors ligne. Envoyez les informations de connexion WiFi à l'aide de l'application Keycafe sur un smartphone compatible Bluetooth. Kit cellulaire disponible en option (varie selon les pays).

### Interface

3,5" TFT 320 x 480 + Écran tactile avec contrôleur HXD8357D et tactile résistif, bouton tactile LED, application Smartphone

### Suivi

Porte-clés NFC, flux de travail sans porte-clés en option

### Alimentation

Entrée : 100-240 V CA, sortie : 12 V CC. Câble d'alimentation de 1.4m.

### Alimentation de secours

Batterie de secours Li-ion 2600 mAh, jusqu'à 180 jours d'autonomie en mode hibernation, selon l'usage.

### Consommation d'énergie

Lorsqu'elle est complètement chargée - 80mA@12.2V (1W)

### Environnement d'exploitation

-20 à +60°C à 95% d'humidité sans condensation. Utilisation en intérieur soit à l'extérieur si protégée des éléments directs. La SmartBox est résistante aux intempéries mais ne doit pas être exposée directement à la pluie ou à la neige.

### Certifications








FCC, CE, RoHS, et Giteki

### Garantie

Garantie du fabricant de deux (2) ans pour réparer ou remplacer tout défaut de fabrication

### Assistance

Assistance par e-mail et chat 24h/24 et 7j/7

-  Gestion des accès utilisateur basée sur le cloud
-  Extensible jusqu'à 300 clés
-  Batterie de secours
-  Exchanges de clés avec codes PIN ou avec application mobile
-  Sécurité renforcée avec 2FA optionnelle
-  Support multilingue
-  Codes hors ligne en cas de perte de connectivité

## Matériel de la Station de Base MS3

1. Châssis

2. Casiers

3. Écran tactile

4. Bouton LED à une touche

5. Lecteur NFC

6. Bouton de réinitialisation

7. LED monochromatique

8. Console

9. Carte mère

10. Verrouillage électronique

11. Alimentation

12. Antenne

